














Leitfaden Aufnahme

1. SOLIDAGO kennenlernen



-  Online über [SOLIDAGO informieren](#)
-  Lokale Gemeinschaft(en) [kontaktieren](#)
-  Kennlernphase durchlaufen (min. drei Treffen)
-  Patin/Paten finden
-  [Satzung und Solidarbeitragsordnung lesen](#)

 Ein Klick auf einen [Link](#) öffnet die entsprechende Seite oder Datei.







2. Mitglied werden

-  [Fragebogen zur Gesundheit](#) gemeinsam ausfüllen (optional)
-  [Aufnahmeantrag](#) stellen
-  Aufnahme wird bestätigt und protokolliert
-  [Datenschutzerklärung](#) unterschreiben
-  Antrag und Erklärung an geschaeftsstelle@solidago-bund.de schicken
-  Startbeitrag überweisen
-  Im Intranet [registrieren](#) (optional)

3. Versicherung kündigen

-  Kündigung der Krankenversicherung*
-  Kündigungsbestätigung zum Tag X erhalten*

4. Solidarbeitrag festlegen

-  Steuerbescheid dem/der Kassenwart.in vorlegen*
-  [Solidarversprechen](#) ab Tag X+1 ausfüllen
-  An geschaeftsstelle@solidago-bund.de schicken
-  Dauerauftrag für den Solidarbeitrag ab Tag X+1 einrichten
-  Mitgliedsbescheinigung und -ausweis erhalten
-  Bescheinigung an die Versicherung weiterleiten*

Je mehr Zeit nun noch bis zum Tag X verbleibt, desto größer ist der Handlungsspielraum, falls die Versicherung SOLIDAGO nicht als anderweitige Absicherung akzeptiert. In diesem Fall bitte die Geschäftsstelle umgehend informieren: ☎ 06782 3953

* Nur tragende Mitglieder, die eine Vollabsicherung anstreben.

